





МИНИСТЕРСТВО ПРОСВЕЩЕНИЯ РОССИЙСКОЙ ФЕДЕРАЦИИ  
МИНИСТЕРСТВО ОБРАЗОВАНИЯ СРАТОВСКОЙ ОБЛАСТИ  
АДМИНИСТРАЦИЯ ЭНГЕЛЬСКОГО МУНИЦИПАЛЬНОГО РАЙОНА  
МУНИЦИПАЛЬНОЕ ОБЩЕОБРАЗОВАТЕЛЬНОЕ УЧРЕЖДЕНИЕ  
«СРЕДНЯЯ ОБЩЕОБРАЗОВАТЕЛЬНАЯ ШКОЛА № 9»  
ЭНГЕЛЬСКОГО МУНИЦИПАЛЬНОГО РАЙОНА САРАТОВСКОЙ ОБЛАСТИ

<p>«Рассмотрено» Руководитель ШМО  /Монина К.Г./ Протокол № 1 от «30» августа 2023</p>	<p>«Согласовано» Заместитель директора по УВР МОУ «СОШ № 9»  / Романова Н.С./ «30» августа 2023</p>	<p>«Утверждено» Директор МОУ «СОШ № 9»  С.Ф. Родионова/ Приказ № 738/од от «30» августа 2023</p> 
---	--	---

**РАБОЧАЯ ПРОГРАММА**  
**курса внеурочной деятельности**  
**предметной области «Искусство» (живопись)**  
**«Мир изобразительного искусства»**  
**для обучающихся 5-9-х классов**

Энгельс 2023

## Пояснительная записка

Рабочая программа курса внеурочной деятельности «Мир визуально-пространственных искусств» (живопись) разработана в соответствии с требованиями Федерального государственного образовательного стандарта основного общего образования (утверждён Приказом Министерства просвещения Российской Федерации № 287 от 31 мая 2021 г.), с учётом рабочей программы основного общего образования «Изобразительное искусство» (одобрена решением федерального учебно-методического объединения по общему образованию, протокол 3/21 от 27 09 2021 г) , а также на основе характеристики планируемых результатов духовно-нравственного развития, воспитания и социализации обучающихся, представленной в Рабочей программе воспитания МОУ «СОШ № 9».

**Цель** программы — обеспечить достижение планируемых результатов обучения, создать условия для развития личности обучающегося через восприятие многообразия видов и жанров визуально-пространственных искусств, через освоение различных видов художественного творчества и самореализацию в области изобразительного искусства

### Задачи программы:

- формирование у обучающихся навыков стетического видения и преобразования мира;
- освоение художественной культуры как формы материального воплощения духовных ценностей, выраженных в пространственных формах;
- приобретение опыта создания творческой работы посредством различных художественных материалов и техник в визуально-пространственном виде изобразительного искусства – живописе;
- формирование пространственного мышления и аналитических визуальных способностей;
- овладение представлениями о средствах выразительности изобразительного искусства как способах воплощения в видимых пространственных формах переживаний, чувств и мировоззренческих позиций человека;
- развитие наблюдательности, ассоциативного мышления и творческого воображения;
- воспитание уважения и любви к цивилизационному наследию России через освоение отечественной художественной культуры

**Взаимосвязь с программой воспитания.** Программа курса внеурочной деятельности разработана с учётом рекомендаций рабочей программы воспитания. Это проявляется:

- в особой значимости личностных результатов реализации программы внеурочной деятельности, направленной на понимание

обучающимися ценности отечественного и мирового искусства, народных традиций и народного творчества, их ориентации на самовыражение в разных видах искусства, в художественном творчестве;

- в возможности включения обучающихся в деятельность, организуемую образовательной организацией и направленной, например, на знакомство обучающихся с разными видами творческих профессий в рамках курса внеурочной деятельности по изобразительному искусству и получение знаний о профессиях, содержание которых связано с содержанием учебного предмета;
- в возможности комплектования разновозрастных групп и в формах организации занятий в данных группах, например, мастер-класс, экскурсии в тематические музеи, художественные галереи, представление опыта старшеклассников, игры и др., для реализации воспитательного потенциала профориентационной работы, значение которой отмечается в Примерной программе воспитания;
- в интерактивных формах занятий для обучающихся, обеспечивающих большую их вовлечённость в совместную с педагогом и другими участниками деятельность (создание художественных выставочных проектных работ, проведение творческих конкурсов и др.), а также в возможности образования разных по устремлениям детско-взрослых общностей (сетевое взаимодействие, творческий союз и др.), значение которых для воспитания подчёркивается Рабочей программой воспитания

Модульный принцип построения учебного материала допускает вариативный подход к очередности изучения модулей и принципам компоновки учебных тем. Тематическое наполнение модулей предоставляет возможность объединять, перекомпоновывать, вносить изменения по количеству часов, отводимых на изучение того или иного раздела, темы в зависимости от учебного плана и возможностей образовательной организации.

Модульный принцип позволяет учителю моделировать программу внеурочной деятельности с учётом своей рабочей программы по предмету «Изобразительное искусство», выбирать из соответствующих модулей изучаемые по календарно-тематическому плану темы и вносить их в свою программу внеурочной деятельности, словно конструктор. При том педагог вправе изменить порядок изучения модулей, использовать возможность перераспределения учебного времени между ними, выбрать раздел и тему для организации внеурочной деятельности. Модульный принцип также даёт возможность использовать содержание отдельных модулей в качестве самостоятельной программы по внеурочной деятельности

Для реализации программы внеурочной деятельности по изобразительному искусству учитель может применять сетевую, электронную форму обучения, дистанционные образовательные технологии,

использовать возможности как самого образовательного учреждения (компьютерный класс, актовый зал, библиотеку), так и учреждения дополнительного образования и культуры

**Формы внеурочной деятельности** (формы проведения занятий) в соответствии с данной программой следующие:

- художественно-творческая практика и проектирование;
- художественно-творческий проект;
- выставка-конкурс;
- WEB-квест;
- плен р и фотоплен р;
- онлайн-игра;
- мастер-класс;
- экскурсии и др.

Основным видом деятельности на занятиях изобразительным искусством является *практическая художественно-творческая деятельность* (индивидуальная, в парах и творческих группах, коллективная), по тому в программе максимальное количество времени отводится для художественно-творческой практики

Материал программы предполагает межпредметную связь с такими учебными предметами, как «Литература», «Музыка», «История», «Технология»

Подведение итогов реализации примерной программы осуществляется в следующих формах:

- выставки: внутри параллели, класса, группы, общешкольные (в медийном или реальном формате), районные, городские и т.д.;
- выставки-конкурсы (от общешкольных до всероссийских и международных);
- защита проектов

### **Содержание курса внеурочной деятельности «Мир визуально - пространственных искусств» (живопись)**

#### **Программа «Мир изобразительного искусства»**

**Вводное занятие.** Общие сведения о видах искусства Живописные, графические и скульптурные художественные материалы, их особые свойства Приёмы работы и техники

**Форма организации:** экскурсия (очная или виртуальная) в Государственный музей изобразительных искусств имени А. С. Пушкина в Москве, экскурсия в музей региона

## **Раздел «Язык изобразительного искусства и его выразительные средства»**

**Содержание.** Рисунок. Виды рисунка: зарисовка, набросок, учебный рисунок и творческий рисунок. Навыки размещения рисунка на листе, выбор формата. Тон и тональные отношения. Ритм и ритмическая организация плоскости листа. Цвет как выразительное средство в изобразительном искусстве, понятие цветовых отношений, колорит в живописи. Композиция. Графические и живописные техники. Виды скульптуры и характер материала в скульптуре. Статика и движение в скульптуре. Круглая скульптура. Произведения мелкой пластики.

**Виды деятельности.** Познавательная деятельность и художественное творчество: изображение форм растительного и животного мира в графической и живописной техниках, рисунки простых предметов с заданными свойствами, изображение предметов в цвете с заданными свойствами, лепка животных, упражнения по выполнению набросков фигуры человека и лепка фигуры человека, упражнения по композиции и цветоведению.

**Форма организации:** художественно-творческая практика, полевая художественная практика в зоологическом музее или краеведческом музее региона

## **Раздел «Жанры изобразительного искусства»**

**Вводное занятие.** Жанровая система в изобразительном искусстве Предмет изображения, сюжет и содержание произведения изобразительного искусства

**Форма организации:** экскурсия (очная или виртуальная) в Государственную Третьяковскую галерею в Москве, в региональный художественный музей

**Натюрморт.** Творческий натюрморт в графике. Произведения художников-графиков. Особенности графических техник. Смешанная техника. Живописное изображение натюрморта. Декоративный натюрморт.

**Виды деятельности.** Познавательная деятельность и художественное творчество: рисунок натюрморта графическими материалами с натуры или по представлению, создание творческого натюрморта в разных графических техниках, создание живописного и декоративного натюрморта

**Форма организации:** художественно-творческая практика; участие в выставке или конкурсе.

**Портрет.** Разнообразие графических средств в изображении образа человека. Графический портретный рисунок с натуры или по памяти. Портрет в скульптуре. Портрет в живописи. Опыт работы над созданием живописного портрета. Смешанная техника.

**Виды деятельности.** Познавательная деятельность и художественное творчество: выполнение портрета графическими и живописными материалами, создание портретного изображения с помощью разных техник исполнения, работа над скульптурным портретом.

**Форма организации:** художественно-творческая практика; участие в выставке или конкурсе.

**Пейзаж.** Правила построения линейной и воздушной перспективы в изображении пространства. Правила построения планов при изображении пейзажа. Особенности изображения разных состояний природы и её освещения. Представления о плен рной живописи и колористической изменчивости состояний природы. Графический и живописный пейзажи. Городской пейзаж. Многообразие в понимании образа города. Опыт изображения городского пейзажа. Линогравюра и другие техники. Смешанная техника.

**Виды деятельности.** Познавательная деятельность и художественное творчество: создание композиционного живописного пейзажа Родины, живописное изображение различных состояний природы, графическая композиция на темы окружающей природы, изображение городского пейзажа в графической или живописной технике

**Форма организации:** художественно-творческая практика, плен рная практика, участие в выставке или конкурсе, мультимедийная выставка лучших работ на сайте школы

**Бытовой жанр в изобразительном искусстве.** Изображение труда и бытовой жизни людей в традициях искусства разных пох. Жанровая картина как обобщение жизненных впечатлений художника. Тема, сюжет, содержание в жанровой картине. Смешанная техника.

**Виды деятельности.** Познавательная деятельность и художественное творчество: работа над сюжетной композицией (детские игры, жанровые сценки из жизни).

**Форма организации:** художественно-творческая практика, участие в выставке или конкурсе.

**Исторический жанр в изобразительном искусстве.** Историческая тема в искусстве как изображение наиболее значительных событий в жизни общества. Жанровые разновидности исторической картины в зависимости от сюжета: сказочно-былинная и мифологическая картина, картина на библейские темы, батальная картина и др. Этапы работы художника над исторической картиной: идея и скизы, сбор материала и работа над тюдами, уточнения композиции в скизах, картон композиции, работа над холстом.

**Виды деятельности.** Познавательная деятельность и художественное творчество: поиск информации и сбор материала на тему выбранного исторического события; работа над композицией по задуманному сюжету на историческую тему с опорой на собранный материал; создание сказочно-былинной картины в технике, отвечающей идее, замыслу; работа над сюжетной композицией

**Форма организации:** художественно-творческий проект, работа в творческих группах, участие в выставке или конкурсе, тематическая мультимедийная выставка на сайте школы.

**Планируемые результаты освоения курса внеурочной деятельности  
«Мир визуально – пространственных искусств» (живопись).**

Рабочая программа направлена на достижение планируемых результатов освоения курса внеурочной деятельности на уровне основного общего образования МОУ «СОШ № 9».

### **Личностные результаты**

Рабочая программа внеурочной деятельности по изобразительному искусству направлена на активное личностное развитие обучающихся, на приобщение их к российским традиционным духовным ценностям, на социализацию.

Программа будет способствовать достижению обучающимися личностных результатов: формирование основ российской идентичности, ценностных установок и социально значимых качеств личности; духовно-нравственное развитие; мотивация к познанию и обучению; готовность к саморазвитию и активному участию в социально значимой деятельности.

#### ***1. Патриотическое воспитание***

Осуществляется через освоение школьниками содержания традиций, истории и современного развития отечественной культуры, выраженной в её архитектуре, народном, прикладном и изобразительном искусстве. Воспитание патриотизма в процессе освоения особенностей и красоты отечественной духовной жизни, выраженной в произведениях искусства, посвящённых различным подходам к изображению человека, великим победам, торжественным и трагическим событиям, пической и лирической красоте отечественного пейзажа. Патриотические чувства воспитываются через изучение истории народного искусства, его житейской мудрости и значения символических смыслов. Занятия искусством воспитывают патриотизм в процессе практической художественно-творческой деятельности обучающихся, которые учатся чувственно-моциональному восприятию и творческому созиданию — созданию художественного образа.

#### ***2. Гражданское воспитание***

Программа курса внеурочной деятельности по изобразительному искусству направлена на активное приобщение обучающихся к ценностям отечественной культуры. При том реализуются задачи социализации и гражданского воспитания школьника. Формируется чувство личной причастности к жизни общества. Искусство рассматривается как особый язык, развивающий коммуникативные умения. Коллективные творческие работы, а также участие в общих художественных проектах создают условия для разнообразной совместной деятельности, способствуют пониманию другого, становлению чувства личной ответственности

#### ***3. Духовно-нравственное воспитание***

В искусстве воплощена духовная жизнь человечества, концентрирующая в себе стетический, художественный и нравственный мировой опыт, раскрытие которого составляет суть школьного предмета «Изобразительное искусство» и внеурочной деятельности. Учебные задания

направлены на развитие внутреннего мира школьника и воспитание его эмоционально-образной, чувственной сферы. Развитие творческого потенциала способствует росту самосознания обучающегося, осознанию себя как личности и члена общества. Ценностно-ориентационная и коммуникативная деятельность на занятиях способствует освоению базовых ценностей — формированию отношения к миру, жизни, человеку, семье, труду, культуре как духовному богатству общества и важному условию ощущения человеком полноты проживаемой жизни

#### ***4. Эстетическое воспитание***

Эстетическое воспитание — воспитание чувственной сферы обучающегося на основе всего спектра эстетических категорий: прекрасное и безобразное, трагическое и комическое, высокое и низменное. Искусство понимается как воплощение в изображении и в создании предметно-пространственной среды постоянного поиска идеалов, веры, надежд, представлений о добре и зле. Эстетическое воспитание является важнейшим компонентом и условием развития социально значимых отношений школьников, способствует формированию ценностных ориентиров в отношении к окружающим людям, стремлению к их пониманию, отношению к семье, к мирной жизни как главному принципу человеческого общежития, к самому себе как самореализующейся и ответственной личности, способной к позитивному действию, к труду. Эстетическое воспитание способствует формированию ценностного отношения к природе, труду, искусству, культурному наследию

#### ***5. Ценности познавательной деятельности***

В процессе художественной деятельности на занятиях изобразительным искусством ставятся задачи воспитания наблюдательности — умений активно, т.е. в соответствии со специальными установками, видеть окружающий мир, воспитывается эмоционально окрашенный интерес к жизни. Навыки исследовательской деятельности развиваются в процессе выполнения различных заданий (в том числе культурно-исторической направленности), проектов на занятиях изобразительным искусством

#### ***6. Экологическое воспитание***

Экологическая культура, осознание глобального характера экологических проблем, активное неприятие действий, приносящих вред окружающей среде, воспитываются в процессе художественно-эстетического наблюдения природы, а также её образа в произведениях искусства и личной художественно-творческой практике.

#### ***7. Трудовое воспитание***

Художественно-эстетическое развитие обучающихся обязательно должно осуществляться в процессе личной художественно-творческой деятельности, освоения художественных материалов и специфики каждого из них. Эта трудовая и смысловая деятельность формирует такие качества, как



навыки практической (не теоретико-виртуальной) работы своими руками, умение преобразовать реальное жизненное пространство, меняя его оформление, создание реального творческого продукта в разных видах искусства. Воспитываются качества упорства, стремление к результату, понимание эстетики трудовой деятельности. Обучающиеся учатся сотрудничать, участвовать в коллективной трудовой деятельности, работать в команде.

### ***8. Воспитывающая предметно-эстетическая среда***

В процессе художественно-эстетического воспитания обучающихся имеет значение организация пространственной среды школы. При этом школьники должны быть активными участниками (а не только потребителями) её создания, оформления пространства в соответствии с задачами образовательной организации, среды, календарными событиями школьной жизни. Эта деятельность обучающихся, как и сам образ предметно-пространственной среды школы, оказывает активное воспитательное воздействие и влияет на формирование позитивных ценностных ориентиров и восприятие жизни

### **Метапредметные результаты**

В результате обучения в соответствии с рабочей программой курса внеурочной деятельности формируются следующие метапредметные результаты

#### ***1. Овладение универсальными познавательными действиями***

- Формирование пространственных представлений и сенсорных способностей;
- сравнивать предметные и пространственные объекты по заданным основаниям;
- характеризовать форму предмета, конструкции;
- выявлять положение предметной формы в пространстве;
- обобщать форму составной конструкции;
- анализировать структуру предмета, конструкции, пространства, зрительного образа;
- структурировать предметно-пространственные явления;
- сопоставлять пропорциональное соотношение частей внутри целого и предметов между собой;
- абстрагировать образ реальности в построении плоской или пространственной композиции

Базовые логические и исследовательские действия:

- выявлять и характеризовать существенные признаки явлений художественной культуры;
- сопоставлять, анализировать, сравнивать и оценивать с позиций эстетических категорий явления искусства и действительности;

- классифицировать произведения искусства по видам и, соответственно, по назначению в жизни людей;
- ставить и использовать вопросы как исследовательский инструмент познания;
- вести исследовательскую работу по сбору информационного материала по выбранной теме;
- самостоятельно формулировать выводы и обобщения по результатам наблюдения или исследования, аргументированно защищать свои позиции

Работа с информацией:

- использовать различные методы, в том числе лектронные технологии, для поиска и отбора информации на основе образовательных задач;
- использовать лектронные образовательные ресурсы;
- выбирать, анализировать, интерпретировать, обобщать и систематизировать информацию, представленную в произведениях искусства, в текстах;
- самостоятельно готовить информацию на заданную или выбранную тему и уметь по-разному её представлять (в рисунках и скизах, тексте, таблицах, схемах, лектронных презентациях)

## ***2. Овладение универсальными коммуникативными действиями***

Понимать искусство в качестве особого языка общения — межличностного (автор — зритель), между поколениями, между народами;

- воспринимать и формулировать суждения, выражать моции в соответствии с целями и условиями общения, развивая способность к мпатии и опираясь на восприятие окружающих;
- вести диалог и участвовать в дискуссии, проявляя уважительное отношение к оппонентам, сопоставлять свои суждения с суждениями участников общения, выявляя и корректно, доказательно отстаивая свои позиции в оценке и понимании обсуждаемого явления, находить общее решение и разрешать конфликты на основе общих позиций и учёта интересов;
- публично представлять и объяснять результаты своего творческого, художественного или исследовательского опыта;
- взаимодействовать, сотрудничать в коллективной работе, принимать цель совместной деятельности и строить действия по её достижению, договариваться, проявлять готовность руководить, выполнять поручения, подчиняться, ответственно относиться к задачам, своей роли в достижении общего результата

## ***3. Овладение универсальными регулятивными действиями***

Самоорганизация:

- осознавать или самостоятельно формулировать цель и результат выполнения учебных задач, осознанно подчиняя поставленной цели совершаемые учебные действия, развивать мотивы и интересы своей учебной деятельности;
- планировать пути достижения поставленных целей, составлять алгоритм действий, осознанно выбирать наиболее эффективные способы решения познавательных, художественно-творческих задач;
- уметь организовывать своё рабочее место для практической работы, сохраняя порядок и бережно относясь к используемым материалам

#### Самоконтроль:

- соотносить свои действия с планируемыми результатами, осуществлять контроль своей деятельности в процессе достижения результата;
- владеть основами самоконтроля, рефлексии, самооценки на основе соответствующих целей критериев Эмоциональный интеллект:
- развивать способность управлять собственными эмоциями, стремиться к пониманию эмоций других;
- уметь рефлексировать эмоции как основание для художественного восприятия искусства и собственной художественной деятельности;
- развивать свои эмоциональные способности, способность сопереживать, понимать намерения и переживания свои и других;
- признавать своё и чужое право на ошибку;
- работать индивидуально и в группе; продуктивно участвовать в учебном сотрудничестве, в совместной деятельности со сверстниками, с педагогами и межвозрастным взаимодействии

### Предметные результаты

Предметные результаты сгруппированы по учебным модулям, характеризуют опыт обучающихся в художественно-творческой деятельности и отражают сформированность умений в зависимости от содержания программы внеурочной деятельности.

#### Модуль «Живопись» (программа «Мир изобразительного искусства»):

- знать основные виды живописи, графики и скульптуры, объяснять их назначение в жизни людей
- Язык изобразительного искусства и его выразительные средства:
- различать и характеризовать традиционные художественные материалы для графики, живописи, скульптуры;
- иметь практические навыки изображения карандашами разной жёсткости, фломастерами, углём, пастелью и мелками, акварелью, гуашью; иметь практические навыки лепки из пластилина; использовать возможности применять другие доступные художественные материалы;

- иметь представление о различных художественных техниках работы разными художественными материалами;
  - понимать роль рисунка как основы изобразительной деятельности;
  - знать основы линейной перспективы и уметь изображать объёмные геометрические тела на двухмерной плоскости;
  - знать понятия графической грамоты изображения предмета: «освещённая часть», «блик», «полутень», «собственная тень», «падающая тень» и уметь их применять в практике рисунка;
  - понимать содержание понятий «тон», «тональные отношения» и иметь опыт их визуального анализа;
  - обладать навыком определения конструкции сложных форм, геометризации плоскостных и объёмных форм, умением соотносить между собой пропорции частей внутри целого;
  - иметь опыт линейного рисунка, понимать выразительные возможности линии;
  - иметь опыт творческого композиционного рисунка в ответ на заданную учебную задачу или как самостоятельное творческое действие;
  - знать основы цветоведения: характеризовать основные и составные цвета, дополнительные цвета;
  - определять содержание понятий «колорит», «цветовые отношения», «цветовой контраст» и иметь навыки практической работы гуашью и акварелью;
  - иметь опыт объёмного изображения (лепки) и начальные представления о пластической выразительности скульптуры, соотношении пропорций в изображении предметов или животных
- Жанры изобразительного искусства:
- объяснять понятие «жанры в изобразительном искусстве», перечислять жанры;
  - знать основные виды живописи, графики и скульптуры

#### Натюрморт:

- знать и уметь применять в рисунке правила линейной перспективы и изображения объёмного предмета в двухмерном пространстве листа;
- знать об освещении как средстве выявления объёма предмета;
- иметь опыт построения композиции натюрморта: опыт разнообразного расположения предметов на листе, выделения доминанты и целостного соотношения всех применяемых средств выразительности;
- иметь опыт создания графического натюрморта;
- иметь опыт создания натюрморта средствами живописи

#### Портрет:

- знать и претворять в рисунке основные позиции конструкции головы человека, пропорции лица, соотношение лицевой и черепной частей головы;
- создавать зарисовки объёмной конструкции головы; понимать термин «ракурс» и определять его на практике;
- иметь начальный опыт лепки головы человека;
- иметь начальный опыт графического портретного изображения как нового для себя видения индивидуальности человека;
- иметь опыт создания живописного портрета, понимать роль цвета в создании портретного образа как средства выражения настроения, характера, индивидуальности героя портрета

#### Пейзаж:

- знать правила построения линейной перспективы и уметь применять их в рисунке;
- знать правила воздушной перспективы и уметь их применять на практике;
- иметь представление об особенностях пленэрной живописи и колористической изменчивости состояний природы;
- иметь опыт живописного изображения различных активно выраженных состояний природы;
- иметь опыт пейзажных зарисовок, графического изображения природы по памяти и представлению;
- иметь опыт художественной наблюдательности как способа развития интереса к окружающему миру и его художественно-поэтического видению;
- иметь опыт изображения городского пейзажа — по памяти или представлению

#### Бытовой жанр:

- различать тему, сюжет и содержание в жанровой картине; выявлять образ нравственных и ценностных смыслов в жанровой картине;
- иметь представление о композиции как целостности в организации художественных выразительных средств, взаимосвязи всех компонентов художественного произведения;
- иметь опыт создания композиции на сюжеты из реальной
- иметь опыт создания композиции на сюжеты из реальной повседневной жизни, обучаясь художественной наблюдательности и образному видению окружающей действительности

#### Исторический жанр:

- знать характеристики основных этапов работы художника над тематической картиной: периода скизов, периода сбора материала и

работы над тьюдами, уточнения скизов, тапов работы над основным холстом.

**Поурочное планирование курса внеурочной деятельности  
«Мир визуально-пространственных искусств» (живопись)**

№ п/п	Название темы	Дата проведения занятия
1	Изобразительная викторина «Цвета радуги»	
2	Палитра теплых цветов	
3	Какого цвета осень	
4	Щедра осенью земля - матушка	
5	Земля – кормилица.	
6	Осенний букет	
7	В осеннем саду	
8	О чем рассказали красочная осень и кисточки. Листопад	
9	Рисуем ножницами	
10	В сентябре именины у рябины	
11	Осенью капуста - барыня	
12	В чем секрет узора хохломы. Элементы росписи Хохломы	
13	В чем секрет узора хохломы. Вариации элементов росписи Хохломы	
14	Палитра холодных цветов	
15	В гостях у зимней сказки	
16	Краски зимней природы	
17	Волшебные сады Дедушки Мороза	
18	Узнай цвета солнечного снежного пейзажа	
19	Сказки зимнего леса	
20	Герои русских народных сказок	
21	Силу ты сказочных героев	
22	Краски природы в праздничном наряде русской красавицы	
23	Звуки музыки. Зима	
24	В царстве Матушки-Зимы	
25	Ярмарочный городок	
26	Ярмарка шумная, звонкая, яркая	

27	Красота весенней природы	
28	Птицы - вестники весны	
29	Весна красна цветами	
30	Вешней воды никто не уймет	
31	Чудесная веточка	
32	Весна. Коллаж	
33	Ясный день и теплый вечер. Пейзаж	
34	Выставка работ.	

### **Учебно – методическое обеспечение курса**

*Возможные технические средства обучения:*

- интерактивная доска;
- мультимедийный проектор;
- кспозиционный кран;
- персональный компьютер для учителя (ноутбук);
- программное обеспечение компьютера (PowerPoint, Photoshop, Adobe Premiere, анимационная программа, интернет, онлайн-игра PLAYMMOMA на платформе Московского музея современного искусства)
- *Наглядные пособия:*
- коллекция презентаций по темам занятий;
- коллекция презентаций с работами обучающихся;
- муляжи для рисования;
- натюрмортный фонд (натура для изображения);
- лектронные образовательные ресурсы по темам занятий и др.

*Занятия могут проводиться в компьютерном классе, актовом зале, библиотеке, в зависимости от темы занятия и от создания необходимых условий для организации обучения.*

*Оборудование, материалы, инструменты, необходимые для художественно-творческих занятий:*

- графические материалы (простые карандаши разной твёрдости (от ТМ до 4М), цветные карандаши, пастель, восковые мелки, гелевые ручки, фломастеры, уголь, мел, тушь);
- живописные материалы (гуашь, акварель);
- декоративные художественные материалы (аквагрим, продукты декоративной косметики, театральный грим);
- кисти круглые (пони или белка, номера от № 2 до № 16), кисти плоские (синтетика, номера № 3, 4, 8), клей, ножницы, линейка, стеки, доска для лепки, резцы и др.) ;

- бумага (цветная, картон, для рисования, для акварели, для черчения, салфетки, гофрированная и др.);
- материалы для макетирования, коллажа и др.;
- классная доска с набором креплений для таблиц, плакатов, иллюстраций, детских работ и т.д.;